A horizontal, irregular brushstroke in a teal or turquoise color, with a textured, watercolor-like appearance. It serves as a background for the text.

# 學習歷程檔案平台 學生端使用說明

教務處資訊組

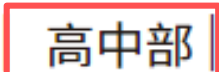
- 登入方式
- 上傳課程學習成果
- 課程學習成果認證
- 多元表現上傳
- 系統操作說明下載



# 登入方式

- 由校網頁([www.nehs.hc.edu.tw](http://www.nehs.hc.edu.tw))進入本校ISchool校務系統(高中部)網站，點選「」並使用學校E-MAIL帳號登入。

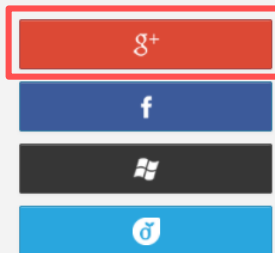
## ISchool 校務系統

1.  高中部 | 國中部 | 雙語部



國立科學工業園區 實驗高級中學 高中部

2.



登入帳號

本系統接受四大網站OAuth方式登入請使用Gmail帳號(包括 Google for Education 及 Google for Business 帳號)，或是facebook.com信箱、yahoo.com 或 yahoo.com.tw 信箱，亦或 hotmail.com、msn.com信箱登入，謝謝



## 學生



評量成績



學期成績



缺曠獎懲



服務學習



電子報表



輔導系統



社團



我的家長



幹部查詢



線上服務學習



線上選課



課堂點名



學習歷程檔案系統



Classroom



1Campus App



1Know



均一教育平台

3.點選「學習歷程檔案系統」

# 上傳課程學習成果



1.  
首頁

學習歷程檔案櫃

系統操作說明

國立科學工業園區實驗高中

同學

## 學習歷程檔案櫃



基本資料



個人簡歷



校內幹部經  
歷



查詢幹部經  
歷提交中央  
資料庫紀錄



修課紀錄與學  
習成果

每學年勾選至多6件  
(0/6)



課程諮詢紀  
錄 (0)

2.



上傳學習成  
果 (0)



學習成果認  
證



勾選學習成  
果



查詢修課紀  
錄提交中央  
資料庫紀錄



查詢學習成  
果提交中央  
資料庫紀錄

學年度 ▾

學期 ▾

查詢

## 1. 點選科目

我的資料

1101/總上傳件數:0/6件 未送出認證件數:0件

學年	學期	科目	學習成果
110	1	國語文	
110	1	英語文	
110	1	公民與社會	
110	1	美術	
110	1	資訊科技	
110	1	體育	
110	1	數學	
110	1	物理	
110	1	化學	
110	1	生物	

※請從上方表格中點選要上傳檔案的科目。

※文件檔案與影音檔案至少擇一上傳，亦可同時包含文件及影音檔案各一個。

## 2. 選擇要上傳的文件或影音檔案，寫下相關簡述後按下儲存鍵

\*學年度:

\*學期:

\*科目:

\*文件檔案:

可拖曳上傳(4M)

\*影音檔案:

上傳檔案(10M)

相關簡述:

課程學習成果相關簡述

(0/100)

儲存



學年度 ▾

學期 ▾

查詢

我的資料

1101/總上傳件數:1/6件 未送出認證件數:1件

學年	學期	科目	學習成果
110	1	國語文	
110	1	英語文	
110	1	公民與社會	
110	1	美術	
110	1	資訊科技	
110	1	體育	
110	1	數學	
110	1	物理	
110	1	化學	
110	1	生物	

## 3. 決定是否直接送出給授課教師認證

確認

新增成功，請問是否要直接送出給授課教師認證呢？

送出認證

再想想

※請從上方表格中點選要上傳檔案的科目。

※文件檔案與影音檔案至少擇一上傳，亦可同時包含文件及影音檔案各一個。

\*學年度:

\*學期:

\*科目:

\*文件檔案:

可拖曳上傳(4M)

\*影音檔案:

上傳檔案(10M)

相關簡述:

課程學習成果相關簡述

(0/100)

儲存

## 上傳學習成果

學年度 ▼

學期 ▼

查詢

### 我的資料

1101/總上傳件數:1/6件 未送出認證件數:1件

學年	學期	科目	學習成果
110	1	國語文	
110	1		<a href="#">下載文件檔案</a> <a href="#">刪除</a>
110	1	公民與社會	
110	1	美術	

- 若在上傳課程學習成果後，未直接送出認證，可於頁面中下載或刪除已上傳的文件檔案



# 課程學習成果認證



1.  
首頁

學習歷程檔案櫃

系統操作說明

國立科學工業園區實驗高中

同學

## 學習歷程檔案櫃



基本資料



個人簡歷



校內幹部經  
歷



查詢幹部經  
歷提交中央  
資料庫紀錄



修課紀錄與學  
習成果

每學年勾選至多6件  
(0/6)



課程諮詢紀  
錄 (0)



上傳學習成  
果 (0)



學習成果認  
證



勾選學習成  
果



查詢修課紀  
錄提交中央  
資料庫紀錄



查詢學習成  
果提交中央  
資料庫紀錄



# 課程學習成果認證

## 學習成果認證

學年度 ▼

學期 ▼

科目

查詢

1101開放認證期限: 2021/12/20 00時 ~ 2022/02/11 24時

1101/待認證: 0 通過: 0 不通過: 0

學年度: 110

學期: 1

科目名稱: 英語文

學分/時數: 4

授課教師: 施以力

送出日期:

認證教師: 施以力

認證日期:

認證狀態:

文件檔案: 檢視

送出  
認證

欲認證的成果，務必於期限內  
按下「送出認證」

# 多元表現上傳

- 依照要上傳的多元表現類別點選，例：**自主學習**應點選「彈性學習時間紀錄」
- 多元表現不用認證



首頁 學習歷程檔案櫃 系統操作說明 國立科學工業園區實驗高中 同學

## 學習歷程檔案櫃



多元表現

每學年勾選合計至多  
10項(0/10)



幹部經歷暨  
事蹟紀錄 (0)



競賽參與紀  
錄 (0)



檢定證照紀  
錄 (0)



服務學習紀  
錄 (0)



彈性學習時  
間紀錄 (0)



團體活動時  
間紀錄 (0)



職場學習紀  
錄 (0)



作品成果紀  
錄 (0)



大學及技專  
校院先修課  
程紀錄 (0)



其他活動紀  
錄 (0)



勾選多元表  
現紀錄



查詢多元表  
現提交中央  
資料庫紀錄

## 彈性學習時間紀錄

檢視	類別	名稱	開設單位	每週節數	開設週數	證明 文件	影音 檔案	刪除
暫無資料								

1

於類別選單中點選自主學習

\*學年度: 110

\*學期: 第一學期

\*類別: 彈性學習時間類別

開設單位: 自主學習

\*開設週數: 選修培訓

內容簡述: 充實(增廣)課程

\*每週節數: 請用阿拉伯數字填寫

內容簡述: 補強性課程

內容簡述: 學校特色活動

內容簡述: 就彈性學習所進行之活動填入100字內之內容簡述

(0/100)

上傳證明文件  
(pdf,png,jpg/上限4M)  
可拖曳上傳











上傳影音檔案  
(mp3,mp4/上限10M)  
可拖曳上傳

儲存



# 系統操作說明下載

## 系統操作說明下載

- 系統操作影片(學生) 
- 系統操作影片(導師) 
- 系統操作影片(校管理者) 
- 系統操作說明(學生) 
- 系統操作說明(導師) 
- 系統操作說明(輔導老師) 
- 系統操作說明(授課教師) 
- 系統操作說明(提交人員) 
- 系統操作說明(校管理者) 
- 系統操作說明(課程諮詢師) 

2. 本校除了登入方式必須依照本文件之說明進行外，其他詳細系統操作說明請參考「系統操作說明(學生)」



查詢學習成  
提交中央  
資料庫紀錄

Close